

# 拡大教科書SUNSHINE ①②③を発行します！

通常の検定教科書の活用が困難である弱視の生徒のための拡大教科書を発行いたします。内容は同じですが、見やすい大きな活字を使用しています。


拡大教科書の体裁：AB判，4分冊（予定），オールカラー  
通常本文の文字サイズ：22ポイント（文字高さ約2倍）

**PROGRAM 5 国際フードフェスティバル**

① 友だちや身の周りの物を紹介したり、たずねたり答えたりできるようにしよう。

**おぼえよう！**

☺ This is my bag. Is that your bag?  
☺ Yes, it is. / No, it isn't. (isn't ← is not)



「これは～です。」は〈This is ～.〉で表します。thisは近くの物，thatは遠くの物をさします。前に出た物をくり返して言うときはitを使います。  
➡ 「英語のしくみ1」(p.58)

50-1

**PROGRAM 5 国際フードフェスティバル**

① 友だちや身の周りの物を紹介したり、たずねたり答えたりできるようにしよう。

**おぼえよう！**

☺ This is my bag. Is that your bag?  
☺ Yes, it is. / No, it isn't. (isn't ← is not)

① 3つの対話を聞いて、それぞれの空に合う絵を選びましょう。  
1. ( ) 2. ( ) 3. ( )

② 前にならない。上の絵の内容について友だちと対話しましょう。  
例) A: Is this your pencil?  
B: Yes, it is. / No, it isn't.

③ 3～4人で1組になり、持ち物を近くや遠くにおいて、前にならない。友だちと対話しましょう。  
例) A: This is my pencil. Is that your pencil, Ken?  
B: Yes, it is. / No, it isn't.

五十一年 五十一年

由紀と武史はインドから来た友だちのバルーと国際フードフェスティバルに来ています。

① 「これはあなたの袋ですか。」「はい、そうです。」と英語で話しましょう。

Balu: Look. That's the Indian corner.  
Come with me.  
Takeshi and Yuki: OK.  
Balu: Do you like curry, Yuki?  
Yuki: Yes, but is this curry?  
Balu: Yes, it is.  
Indian curry is a little different.  
Takeshi: What's that on the table, Balu?  
Balu: That's *nan*. It's Indian bread.

五十一年

1年 p.50-51の  
拡大教科書の  
紙面例



マイクと由紀のおしゃべりを聞いてみよう。

由紀と武史はインドから来た友だちのバルーと国際フードフェスティバルに来ています。

Balu: Look. That's the Indian corner. Come with me.

Takeshi and Yuki: OK.

Balu: Do you like curry, Yuki?  
Yuki: Yes, but is this curry?  
Balu: Yes, it is.  
Takeshi: Indian curry is a little different.  
Balu: What's that on the table, Balu?  
That's *nan*. It's Indian bread.

20 51-1 fifty-one 51-2 21