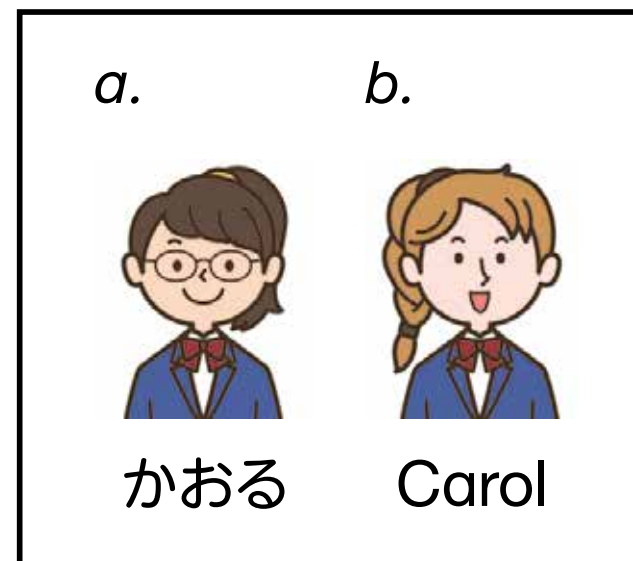
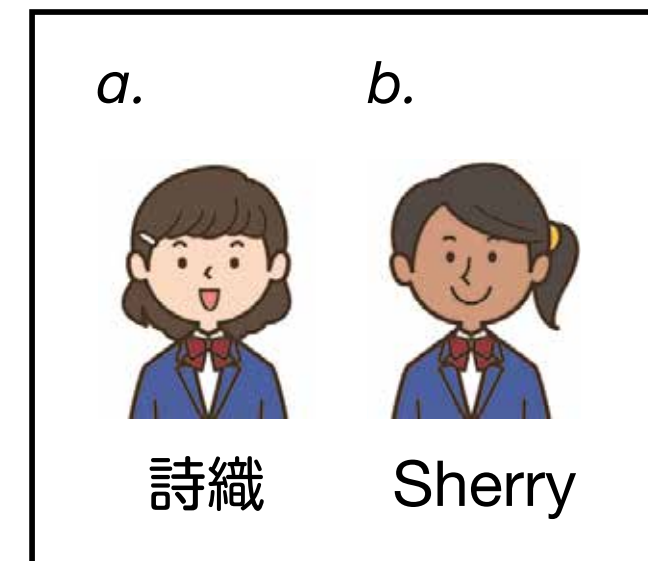


**Listen** 英語と日本語には発音が似ている名前があります。英語を聞いて、正しいほうの名前を選びましょう。 **QR**

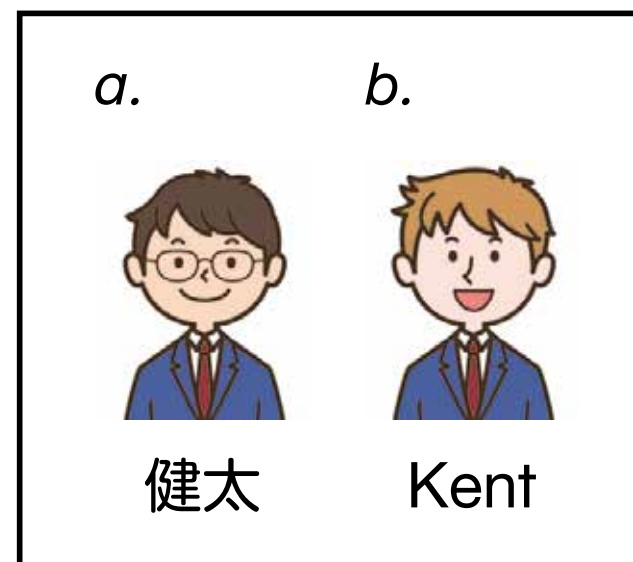
① (      )



② (      )



③ (      )



## Speak & Write

例にならい，海外の有名人になりきって表現しましょう。

(例)

A: Hi, I'm Michael Jackson.

B: Hi, I'm John Lennon. Are you from the U.S.?

A: Yes, I am. Where are you from?

B: I'm from the U.K.

**符号** I'm の ( ' ) はアポストロフィーと呼び，文字を省略するときなどに使います。

**発音** 下線部の音に注意して言いましょう。 hi    I

☐ Goal 1

22,23-8

## Think Read



Try

② 自己紹介をしよう。

### New Words

you're (← you are)

☒ just

☒ talk(ing)





*Nice to meet you.*

*Thanks for ~ .*

24,25-1

**1** 新学期。真央はダニエルと出会います。 **QR**



-  Me too. I'm not from Mirai City.
-  You're just like me.
-  You and I are new.
-  You're friendly. Thanks for talking.

**Q&A** 本文の内容と合っていれば○, 違っていれ  
ば×を [     ] に書きましょう。

- ① I'm Mao. I'm in 1-B. [     ]
- ② I'm Mao. I'm from Mirai City. [     ]

**発音** 文末の声の上げ下げに注意して言いましょ  
う。

I'm in 1-B. (↘)    You're friendly. (↘)

音読  ① ② ③ ④ ⑤