

友だちを作ろう

● 真央と健の話を聞きましょう。



● 中学校の生活が始まりました。

中学校で、あなたはどんな友だちを作りたいですか。



Goal

▶ Our Project ①

- 1 自分や相手のことを表現する。
- 2 真央の学校の様子について理解し、話す。
- 3 自分のことについて、意欲的に表現する。



1 自分の名前を言い、相手の名前も言えるようになろう。




Listen 祐太, 早紀, ポブの話聞いて、それぞれの人物に合うものを選びましょう。

- ① Yuta (年齢: 30歳 / 13歳)
(職業: 先生 / 医者)
(性格: 元気な / 優しい)
- ② Saki (年齢: 13歳 / 17歳)
(職業: 中学生 / 高校生)
(性格: 恥ずかしがり屋 / 明るい)
- ③ Bob (年齢: 40歳 / 41歳)
(職業: 花屋 / 消防士)
(性格: 親しみやすい / まじめな)

Speak & Write

例にならい、アニメ『ちびまる子ちゃん』の家族の1人になったつもりで、友だちとお互いに自己紹介をしましょう。自分以外の家族になった人を4人さがして、に✓をつけましょう。



- (例) A: Hi, I'm Maruko.
B: Oh, you are Maruko. I'm Hiroshi. /
Oh, you are Maruko.
I'm Maruko too. Goodbye.



New Words

- I'm (← I am)
- Ben
- oh
- Bob
- student(s)
- shy
- firefighter
- friendly
- children
- < child
- ↔ adult

2 相手がどんな人かたずねたり答えたりできるようになろう。
場所がどこかたずねられるようになろう。



Listen 英語と日本語には発音が似ている名前があります。英語を聞いて、正しいほうの名前を選びましょう。

- ① () ② () ③ ()
- a. かおる b. Carol a. 詩織 b. Sherry a. 健太 b. Kent

Speak & Write

例にならい、海外の有名人になりきって表現しましょう。

- (例) A: Hi, I'm Michael Jackson.
B: Hi, I'm John Lennon. Are you from the U.S.A.?
A: Yes, I am. Where are you from?
B: I'm from the U.K.

New Words

- the U.S.
- New Zealand
- Cárol
- Sherry
- Kent
- aren't (← are not)
- párdon
- Míchael Jáckson
- Jóhn Lénnon
- be from ~

Scenes Think Retell Interact

Scenes Think Retell Interact







1 ダニエルと真央が自己紹介をしています。2 人はお互いに自分の名前を教え合いました。QR



New Words


- you're (← you are)
- just
- talk(ing)
- Nice to meet you.
- Thanks for ~.







-  Me too. I'm not from Mirai town.
-  You're just like me.
-  You and I are new.
-  You're friendly. Thanks for talking.

Q&A

- 次の英文が正しければ○、間違っていれば×を [] に書きましよう。
- ① I'm Mao. I'm in 1-B. []
 - ② I'm Mao. I'm from Mirai town. []

2 廊下で健がエミリーに話しかけています。QR



-  You are in my class!
-  Oh really, great. I want to go to the gym.
-  I see. Let's go.
-  You're so helpful.
-  Thanks. Where are you from?
-  I'm from Australia.

New Words

- really
- helpful
- want to ~

Share

- ① あなたには、中学生になってどんな友だちができましたか。
- ② あなたは、どのようにしてその人と友だちになりましたか。

Q&A

- エミリーになったつもりで答えましょう。
- ① Are you in 1-A?
 - ② Are you from Australia?

Goal 2



1 魔法使いになろう

あなたは魔法使いです。例を参考に呪文をかけて、自分と友だちを好きなものに変えましょう。魔法をかけられた人は演じましょう。

例 “Abracadabra. I’m a king. You’re a queen.”

Word Box

a prince a princess a fairy the king of beasts
an angel a hero a star a superman



2 自分のことを表現しよう

① 例を参考に、自分のことについてカードに書きましょう。

例 (1) I’m from Mirai City. (2) I’m friendly.
(3) I’m not shy. (4) I’m a baseball fan.

② カードを集めて、グループで順に1枚ずつ引いて音読し、だれのことかをみんなで当てましょう。

例 A: Are you Mikiko?
B: Yes. I’m Mikiko. / No. I’m not Mikiko.

私は、だ～れ?

Hints

(1) I’m from _____.
(2) I’m _____.
(3) I’m not _____.
(4) I’m a _____ fan.

Word Box

active cheerful
careful honest
polite smart
unique funny
serious quiet
cool



Goal 3

New Words abracadabra king prince princess fairy beast(s) an angel
 superman fan active cheerful careful honest polite smart
 unique funny serious quiet

英語のしくみ

1 be 動詞 am, are

「私は～です。」と言うときには am, 「あなたは～です。」と言うときには are を使います。am や are は be 動詞と言います。

1. 肯定文 (ふつうの文)

I am Masaru.
You are Bob.

be 動詞の文では I = Masaru, You = Bob という関係になるよ。



2. 否定文 (否定する文)

I am Masaru.
I am not Satoru.
You are Bob.
You are not Ben.

(be 動詞のうしろに not を置く。)

aren't

短縮形

I am ⇒ I'm
you are ⇒ you're

am not ⇒ × amn't
are not ⇒ aren't

3. 疑問文 (たずねる文) と答え方

You are Bob.
Are you Bob?
— Yes, I am. / No, I am not.

(be 動詞を主語の前に出す。最後にクエスチョンマークをつける。)

2 「どこ」とたずねる文

「どこに～ですか。」と場所をたずねるときには where を使い、文頭に置きます。

Are you from Otaru?
Where are you from?
— I'm from Otaru.

たずねているから、Where のうしろは疑問文の語順になるよ。

